


Anleitung zum einfachen Anbringen der Aufkleber


1
Untergrund mit
Alkohol oder Spülmittel
reinigen




2
Das Motiv positionieren
und mit Kreppband
oder ähnlichem fixieren




3
Umklappen



4
Langsam das weiße
Trägerpapier entfernen



5
Aufkleber wieder
zurückklappen
Er darf jedoch
noch nicht angelegt werden



6
Stück für Stück
mit Hilfe eines flachen
Gegenstandes
z. B. Scheckkarte
mit Streichbewegungen
auf den Untergrund bringen



7
Die durchsichtige
Übertragungsfolie in
flachem Winkel
langsam, abziehen.



8
Fertig



Mit der Benutzung von Waschanlagen sollte man einige Tage abwarten damit der Aufkleber sich festigen kann

Durch leichtes Anwärmen mit Hilfe eines Föns ist die Folie ohne Aufwand restlos wieder ablösbar